

ИНСТРУКЦИЯ

по использованию информационного портала “Твой бюджет в школах”

1. Авторизация в личном кабинете пользователя

Для совершения авторизации на портале необходимо вызвать окно авторизации нажатием на кнопку “Войти” в навигационном меню или нажатием на кнопку “Принять участие” (Рисунок 1).

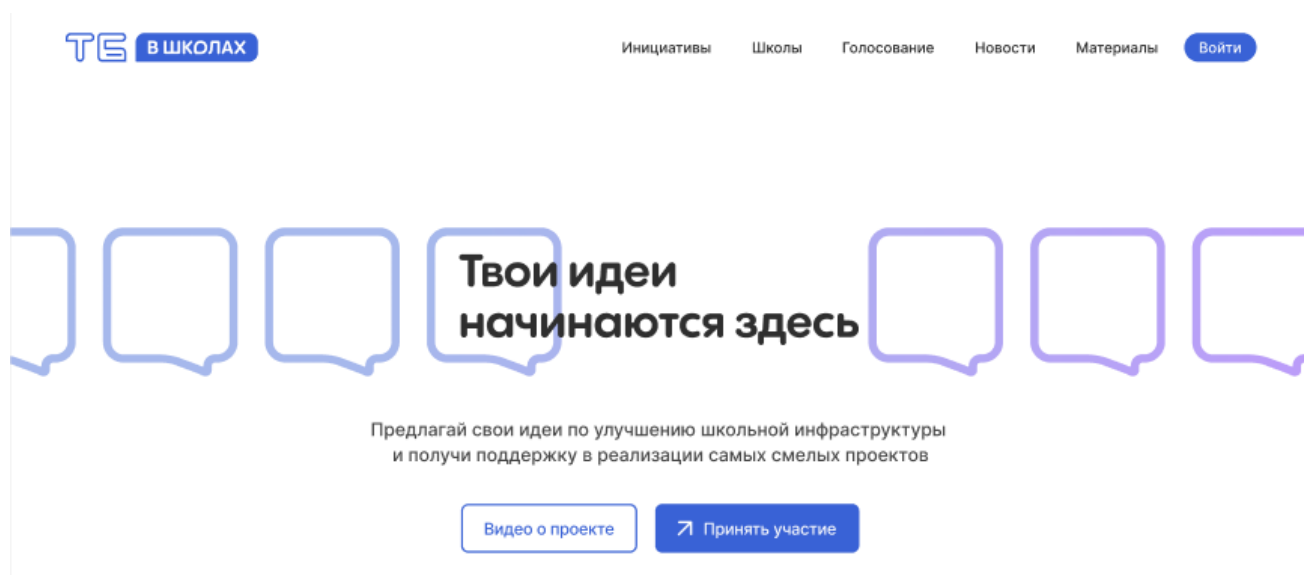


Рисунок 1: Главная страница

В появившемся окне (Рисунок 2) необходимо указать предоставленные реквизиты доступа и нажать кнопку “Войти”.

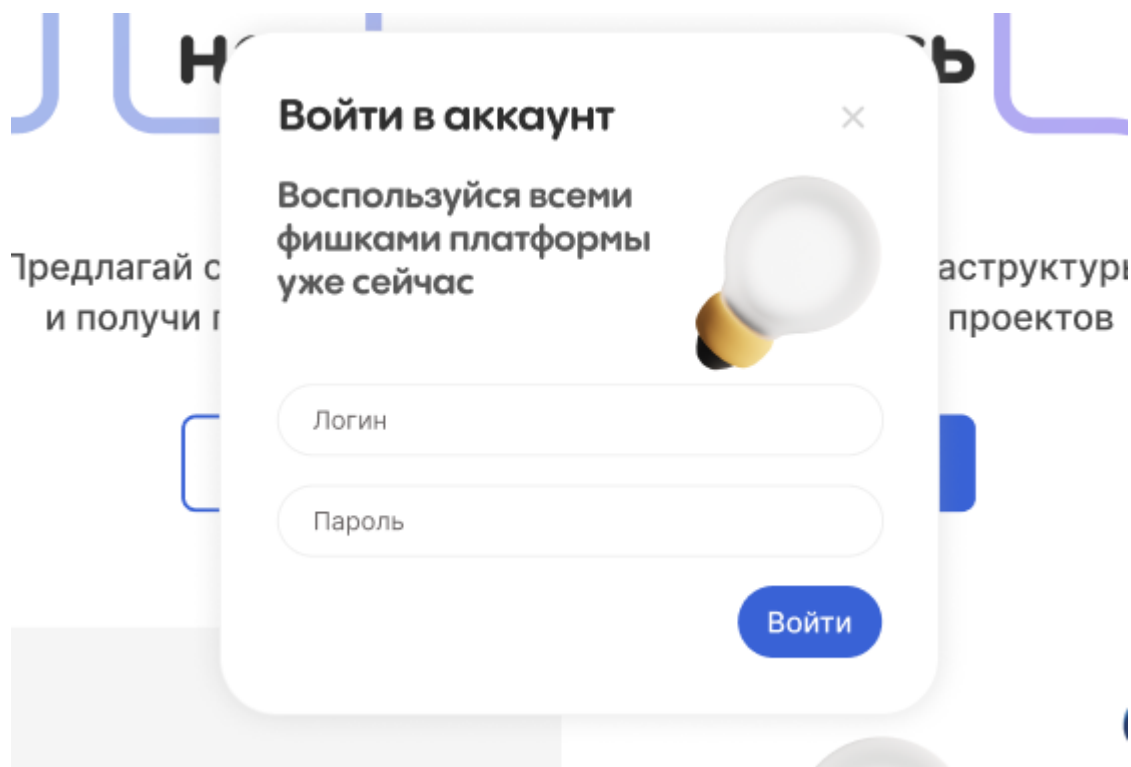


Рисунок 2: Окно авторизации

В результате описанного действия пользователь будет переведен в личный кабинет (Рисунок 3). Для перехода к интерфейсу подачи инициативы необходимо нажать кнопку “Создать”.

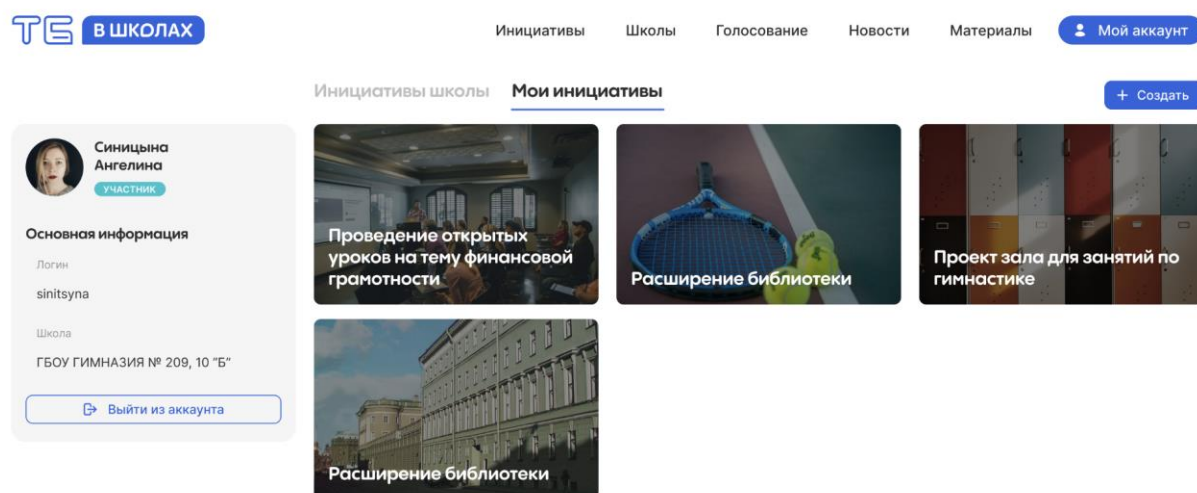


Рисунок 3: Интерфейс просмотра личного кабинета

2. Подача инициативы

В интерфейсе подачи инициативы (Рисунок 4) пользователю доступны следующие действия:

- загрузка изображения для каталога;
- ввод бюджета инициативы;
- ввод названия инициативы;
- ввод описания инициативы;
- загрузка дополнительных изображений к инициативе;
- загрузка дополнительных материалов к инициативе.

Для завершения процесса подачи инициативы необходимо нажать кнопку “Опубликовать”.

The screenshot shows the 'Новая инициатива' (New Initiative) form. At the top, there is a navigation bar with 'ТБ В ШКОЛАХ' logo and links for 'Инициативы', 'Школы', 'Голосование', 'Новости', 'Материалы', and 'Мой аккаунт'. Below the navigation bar, there is a '← Профиль' button on the left and an 'Опубликовать' button on the right. The main content area is a large dashed box containing a central instruction: 'Перетащите изображение сюда' (Drag the image here) with a 'Добавить изображение' (Add image) button below it. Below this box, there are several form fields: 'Бюджет' (Budget) with a text input and a note 'Укажите сумму, необходимую на исполнение проекта (до 3 млн руб.)'; 'Название инициативы' (Initiative name) with a text input; 'Описание' (Description) with a rich text editor containing 'B I U S A' and a note 'Расскажите подробнее о своем проекте'; 'Изображения' (Images) with a '+ Добавить изображение' button; and 'Материалы' (Materials) with a '+ Добавить файл' button.

Рисунок 4: Интерфейс подачи инициативы

3. Голосование

Голосование за инициативы доступно в разделе “Голосование” (Рисунок 5), переход к которому осуществляется через навигационное меню. Раздел “Голосование” доступен только для авторизованных пользователей.

В разделе “Голосование” представлены карточки инициатив, сформированных представителями школы, закрепленной за учетной записью аккаунта с которого осуществляется просмотр раздела.

Настало время новых побед

Проголосуй за одну из нижеперечисленных инициатив до 99 декабря и следи, как голосуют за твои идеи. Возможно именно ты будешь победителем!



2 504 человека уже проголосовали

Поиск

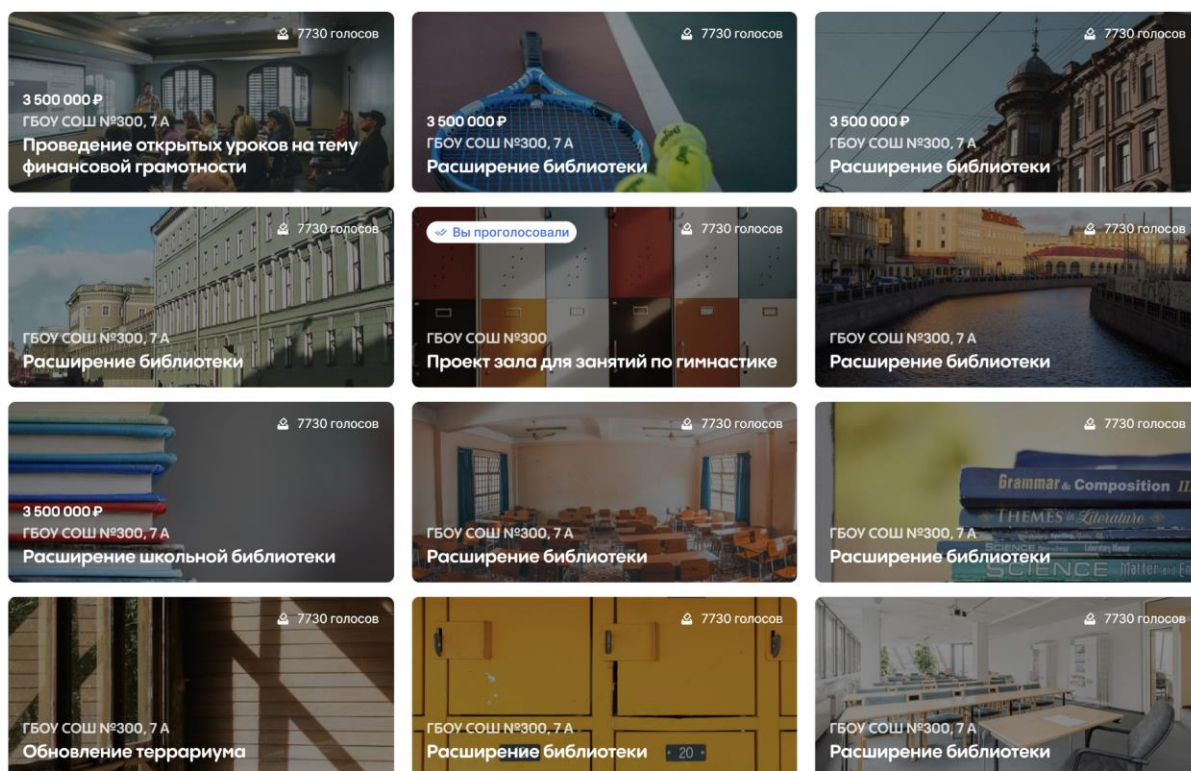


Рисунок 5: Раздел “Голосование”

Для перехода непосредственно к голосованию необходимо нажать на карточку инициативы. Результатом нажатия является отображение модального окна с информацией по выбранной инициативе, в нижней части которого размещена кнопка “Проголосовать” (Рисунок 6).

Настало время новых побед

Проголосуй за одну из нижеперечисленных инициатив до 99 декабря и следи, как голосуют за твои идеи. Возможно именно ты будешь победителем!

2 504 человека уже проголосовали

7730 голосов

3 500 000 Р
ГБОУ СОШ №300, 7 А

Проведение открытых уроков на тему финансовой грамотности

3 500 000 Р
ГБОУ СОШ №300, 7 А

Расширение библио

7730 голосов

ГБОУ СОШ №300, 7 А

Расширение библиотеки

Вы проголосовали

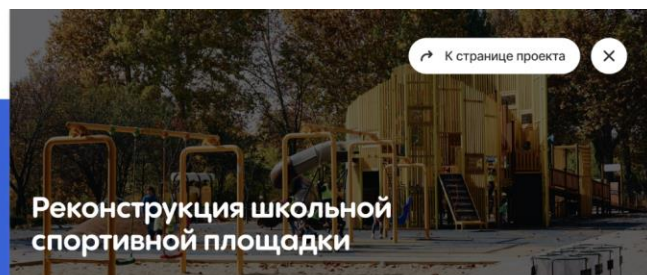
ГБОУ СОШ №300, 7 А

Проект зала для зан

7730 голосов

3 500 000 Р
ГБОУ СОШ №300, 7 А

ГБОУ СОШ №300, 7 А




Реконструкция школьной спортивной площадки

школа
ГБОУ СОШ №300, 7 А

бюджет
3 000 000 Р

Проект по приобретению технического оборудования: звукового, светового, проекционного оснащение актового зала ГБОУ СОШ № 51 Петроградского района Санкт-Петербурга. В школе проводится ремонт актового зала. В обновленном современном зале крайне важно комплексное техническое оснащение.

- Система видео отображения
- Звуковая система
- Система сценического освещения и спецэффекты
- Система машинерии сцены и зала
- Система управления оборудованием зала.
- Обеспечение авансцены.



.pdf

Регламент отбора членов бюджетной комиссии и резерва 2021

.pdf

Регламент отбора членов бюджетной комиссии и резерва 2021

7730 голосов [Проголосовать](#)

Рисунок 6: Раздел “Осуществление голосования”